

# **INFORMACJA O STANIE REALIZACJI ZADAŃ OŚWIATOWYCH za rok szkolny 2017/18, w tym:**

- 1) egzaminu maturalnego i potwierdzającego kwalifikacje w zawodzie, z uwzględnieniem działań podejmowanych przez szkoły nakierowanych na kształcenie uczniów ze specjalnymi potrzebami edukacyjnymi,
- 2) nadzoru pedagogicznego sprawowanego przez kuratora oświaty w szkołach i placówkach oświatowych prowadzonych przez Powiat Bielski

Art. 11.7 – Ustawy z dnia 14.12.2016 r. – Prawo oświatowe

Egzaminy maturalne i  
potwierdzające kwalifikacje w  
zawodzie

2018 r.

# Egzamin maturalny 2018

Egzamin maturalny został przeprowadzony w szkołach ponadgimnazjalnych, w dniach 4 – 25 maja 2018 roku.

Do egzaminów z wszystkich przedmiotów obowiązkowych w części ustnej i pisemnej egzaminu maturalnego w maju 2018 roku przystąpili absolwenci liceów ogólnokształcących i techników. W województwie śląskim przystąpiło 27 471 tegorocznych absolwentów liceów ogólnokształcących i techników .

W Powiecie Bielskim ze szkół prowadzonych przez Powiat przystąpiło 200 absolwentów liceów ogólnokształcących i techników.

## Zdawalność egzaminu maturalnego

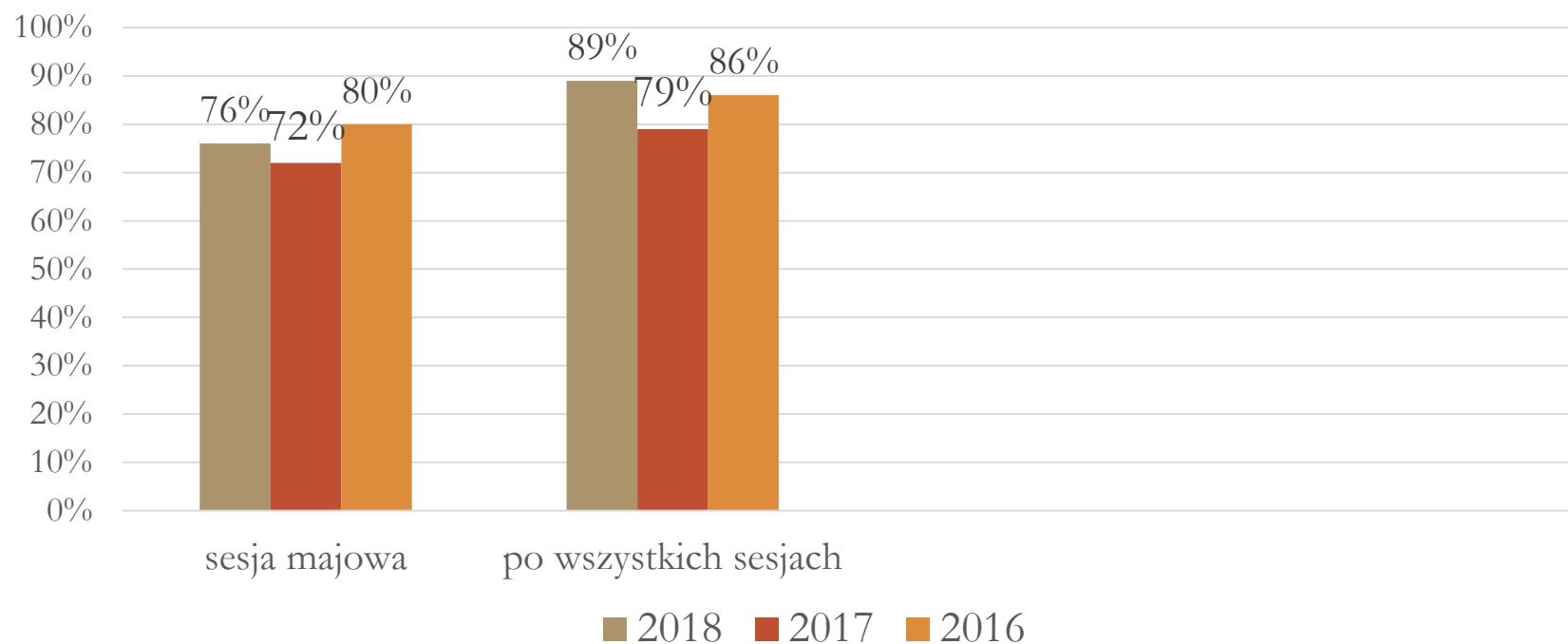
Zdawalność egzaminu maturalnego osób ubiegających się o świadectwo dojrzałości po raz pierwszy z uwzględnieniem sesji poprawkowej (sesja majowa i sesja poprawkowa) 2018 r. wynosiła :

w Powiecie Bielskim (szkoły prowadzone przez Powiat Bielski):

Sesja majowa : 76,50% (72 % w 2017 roku, 80% w 2016 roku).

Po wszystkich sesjach : 89,50% (w 2017 roku 78,9%, w 2016 roku 85,8%) otrzymało świadectwo dojrzałości.

# Zdawalność egzaminu maturalnego w Powiecie Bielskim



Do egzaminu przystąpiło 200 osób.  
(Tegoroczni absolwenci, którzy przystąpili do  
wszystkich egzaminów obowiązkowych)

**LICEUM**

**92 osób**

**TECHNIKUM**

**108 osób**

W szkołach prowadzonych przez Powiat Bielski szkołę ukończyło 226, a do egzaminu maturalnego w 2018 roku do wszystkich egzaminów obowiązkowych przystąpiło 200 absolwentów w tym :  
92 absolwentów liceum ogólnokształcącego,  
108 absolwentów technikum.

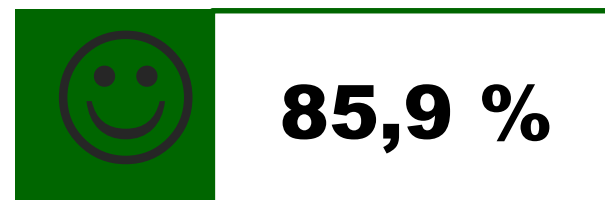
Świadectwo dojrzałości (po sesji majowej i sesji poprawkowej) otrzymało 179 absolwentów, w tym :  
86 absolwentów liceum ogólnokształcącego (93,4%), 93 absolwentów technikum (86,1%).

## Zdawalność w powiecie

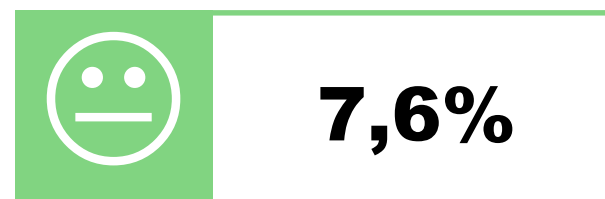
Analizując % wskaźnik zdawalności, należy zwrócić uwagę na liczbę zdających. Wskaźnik ten nie pozwala na wyciągnięcie wniosków o poziomie kształcenia w stosunku do szkół z małą liczbą zdających w danym typie szkoły.



# Odsetek sukcesów - licea ogólnokształcące (maj 2018)



Matura zdana.

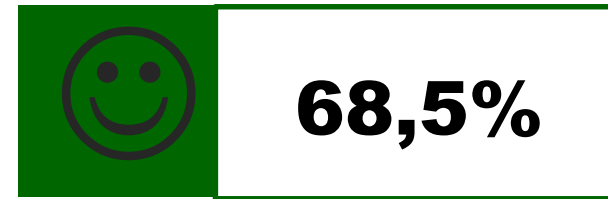


Prawo do poprawki.




Matura niezdana.

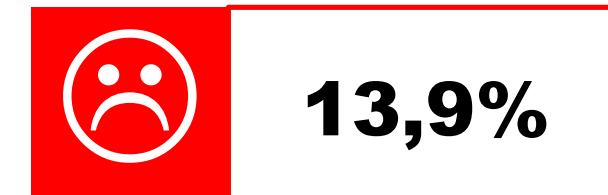
# Odsetek sukcesów – technika (maj 2018)



Matura zdana.

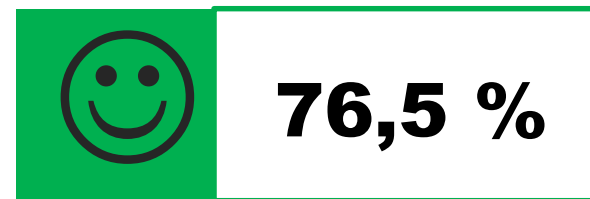



Prawo do poprawki.

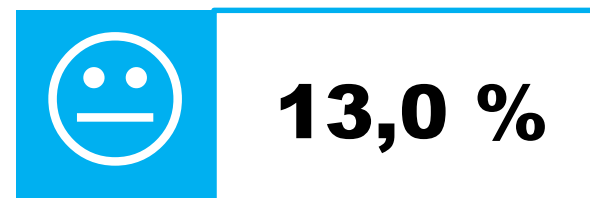



Matura niezdana.

# Odsetek sukcesów ( absolwenci liceów ogólnokształcących i techników maj 2018)



Matura zdana.



Prawo do poprawki.



Matura niezdana.

## Zdawalność egzaminów maturalnych w liceach ogólnokształcących w roku szkolnym 2017/2018 (młodzieżowe) z uwzględnieniem sesji poprawkowej

Szkoła	Stan uczniów 2017/18	Liczba którzy ukończyli szkołę w 2017/18	Matura w roku szkolnym 2017/2018. Absolwenci 2018 r.			Zdawalność z uwzględnieniem sesji poprawkowej			
			Przystąpiło	Zdało w maju	%	2018 r. Nie zdało egzaminu liczba	% zdawalności		
							2018 r.	2017 r.	2016 r.
LO Dz.-Dz.	79	79	77	68	88,31	4	94,8	97	99,0
LO SMS Szczyrk	16	16	15	11	73,33	2	86,7	81,8	77,8
<b>RAZEM</b>	<b>95</b>	<b>95</b>	<b>92</b>	<b>79</b>	<b>85,87</b>	<b>6</b>	<b>93,4</b>	<b>94,4</b>	<b>97,3</b>

**Zdawalność egzaminów maturalnych w technikach z uwzględnieniem sesji poprawkowej przedstawia się następująco:**

Szkoła	Stan uczniów 2017/18	Liczba którzy ukończyli szkołę w 2017/18	Matura w roku szkolnym 2017/2018. Absolwenci 2018 r.			Zdawalność z uwzględnieniem sesji poprawkowej			
			Przystąpiło	Zdało w maju	%	2018 r. Nie zdało egzaminu liczba	% zdawalności		
							2018 r.	2017 r.	2016 r.
ZSTiL	80	78	69	48	69,6	10	85,5	70,6	82,8
ZS Silesia	53	53	39	26	66,6	5	87,2	70,8	64
<b>RAZEM</b>	<b>133</b>	<b>131</b>	<b>108</b>	<b>74</b>	<b>68,5</b>	<b>15</b>	<b>86,1</b>	<b>74,6</b>	<b>71,9</b>

# ZDAWALNOŚĆ EGZAMINU W LICEUM OGÓLNOKSZTAŁCĄCYM w Czechowicach- Dziedzicach - absolwenci z roku 2018

- Przystąpiło do egzaminu maturalnego 77.
- Zdało egzamin maturalny w maju – 68. Zdawalność 880%.
- Zdawalność matury z uwzględnieniem sesji poprawkowej: 95%.

Liceum Ogólnokształcące Czechowice-Dziedzice – wyniki egzaminu pisemnego– absolwenci z roku  
2018

Przedmiot	Przedmioty obowiązkowe podst.			Przedmioty dodatkowe rozsz.	
	L.zd.	śr. wyn. %	zdało egz.	L.zd.	śr.wyn. %
j.polski	78	56,5	78 (100%)	27	54,9
j.angielski	77	78,1	76 (98,7%)	35	62,9
j. francuski	1	76,0	1 (100,0%)	1	60,0
j. niemiecki				1	96,0
biologia				14	30,7
chemia				5	52,8
fizyka				3	24,7
geografia				15	37,3
historia				5	33,6
informatyka				1	26,0
matematyka	78	60,5	68 (87,2%)	19	25,4
wiedza o społ.				5	27,6

Liceum Ogólnokształcące Czechowice-Dziedzice – wyniki  
egzaminu ustnego – absolwenci z roku 2018

<b>Przedmiot</b>	<b>L.zd.</b>	<b>śr. wyn. %</b>	<b>zdało egz.</b>
<b>j.polski</b>	<b>78</b>	<b>71,8</b>	<b>78 (100%)</b>
<b>j.angielski</b>	<b>76</b>	<b>73,4</b>	<b>75 (98,7%)</b>
<b>j.francuski</b>	<b>1</b>	<b>70,0</b>	<b>1 (100,0%)</b>



**Technikum nr 1 w ZSTiL – wyniki egzaminu pisemnego – absolwenci  
z roku 2018**

Przedmiot	Przedmioty obowiązkowe podst.			Przedmioty dodatkowe rozszerzone	
	L.zd.	śr. wyn. %	zdało egz.	L.zd.	śr.wyn.%
j.polski	74	52,5	65 (87,8)	6	35,3
j.angielski	73	64,2	67 (91,8)	40	41,8
biologia				4	12,8
chemia				1	2,0
geografia				27	24,7
historia				1	10,0
historia muzyki				1	12,0
matematyka	73	46,0	54 (74,0)	33	10,8

# ZDAWALNOŚĆ EGZAMINU W ZESPOLE SZKÓŁ TECHNICZNYCH I LICEALNYCH – absolwenci z roku 2018

- Przystąpiło do egzaminu maturalnego 69.
- Zdało egzamin maturalny w maju – 48. Zdawalność 69,6%.
- Zdawalność matury z uwzględnieniem sesji poprawkowej: 85,5%.

Technikum Nr 1 w ZSTiL – wyniki egzaminu ustnego – absolwenci z roku 2018

<b>Przedmiot</b>	<b>Przedmioty obowiązkowe</b>		
	<b>L. zd.</b>	<b>śr. wyn. %</b>	<b>zdało egz.</b>
<b>j.polski</b>	<b>69</b>	<b>48,2</b>	<b>68 (98,6%)</b>
<b>j.angielski</b>	<b>69</b>	<b>61,0</b>	<b>62 (89,9%)</b>

# ZDAWALNOŚĆ EGZAMINU W ZESPOLE SZKÓŁ „SILESIA” – technikum nr 2 – absolwenci z roku 2018

- Przystąpiło do egzaminu maturalnego 39.
- Zdało egzamin maturalny w maju – 26.
- Zdawalność 66,70%.
- Zdawalność matury z uwzględnieniem sesji poprawkowej: 87,20%.

## Technikum nr 2 w ZS „Silesia” – wyniki egzaminu pisemnego – absolwenci z roku 2018

<b>Przedmiot</b>	<b>Przedmioty obowiązkowe podst.</b>			<b>Przedmioty dodatkowe rozszerzone</b>	
	<b>L. zd.</b>	<b>śr. wyn. %</b>	<b>zdało egz.</b>	<b>L. zd.</b>	<b>śr.wyn. %</b>
j.polski	<b>39</b>	<b>52,1</b>	<b>37 (94,9)</b>		
j.angielski	<b>39</b>	<b>64,3</b>	<b>37 (94,9)</b>	<b>18</b>	<b>36,4</b>
geografia				<b>15</b>	<b>23,8</b>
biologia				<b>7</b>	<b>10,4</b>
matematyka	<b>39</b>	<b>41,0</b>	<b>29 (74,4)</b>	<b>6</b>	<b>10,0</b>
informatyka				<b>2</b>	<b>12,0</b>

Technikum nr 2 w ZS „Silesia” – wyniki egzaminu ustnego –  
absolwenci z roku 2018

<b>Przedmiot</b>	<b>Przedmioty obowiązkowe</b>		
	<b>L.zd.</b>	<b>śr. wyn. %</b>	<b>zdało egz.</b>
j.polski	<b>39</b>	<b>57,2</b>	<b>39 (100%)</b>
j.angielski	<b>39</b>	<b>64,1</b>	<b>37 (94,9%)</b>

**ZDAWALNOŚĆ EGZAMINU W LICEUM  
OGÓLNOKSZTAŁCĄCYM SZKOLE MISTRZOSTWA  
SPORTOWEGO w PZP SMS– absolwenci z roku 2018**

- Przystąpiło do egzaminu maturalnego 15.
- Zdało egzamin maturalny w maju – 11.
- Zdawalność 73,3%.
- Zdawalność matury z uwzględnieniem sesji poprawkowej: 86,7%.

**LO SMS Szczyrk w PZP SMS Szczyrk w Buczkowicach**  
**– wyniki egzaminu pisemnego – absolwenci z roku**  
**2018.**

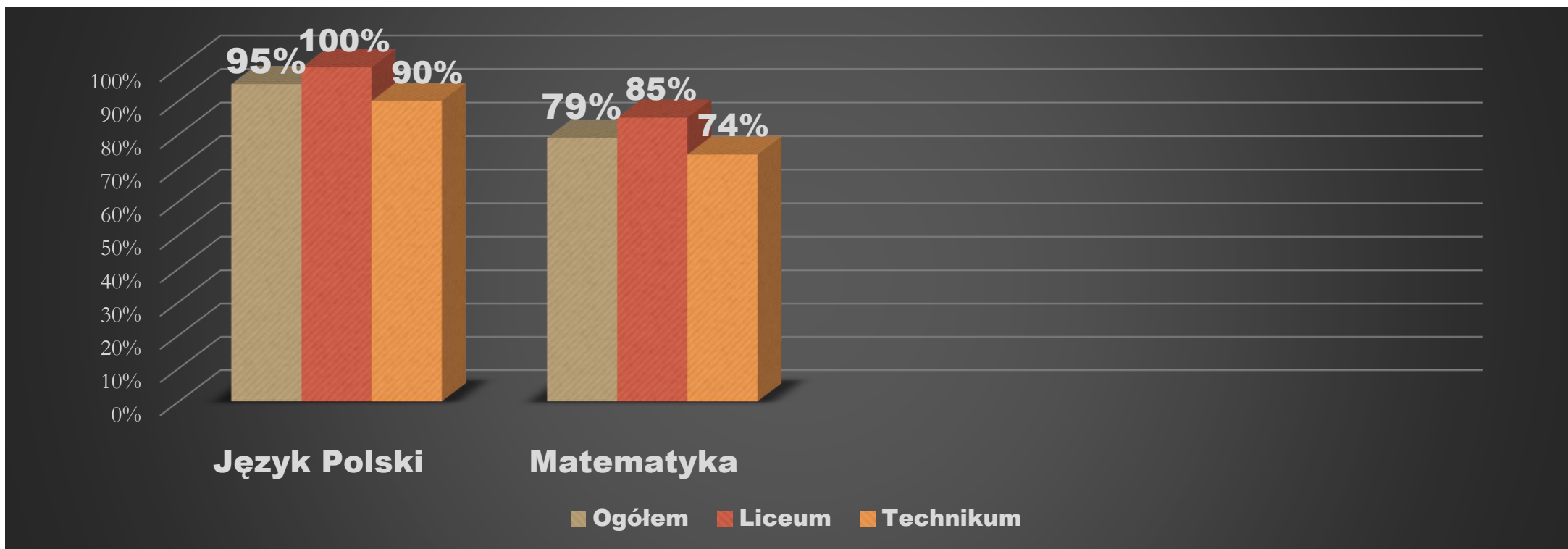
<b>Przedmiot</b>	<b>Przedmioty obowiązkowe podst.</b>			<b>Przedmioty dodatkowe rozsz.</b>	
	<b>L.zd.</b>	<b>śr. wyn. %</b>	<b>zdało egz.</b>	<b>L.zd.</b>	<b>śr.wyn. %</b>
<b>j.polski</b>	<b>15</b>	<b>44,6</b>	<b>15 (100%)</b>		
<b>j.angielski</b>	<b>12</b>	<b>73,5</b>	<b>12 (100%)</b>	<b>10</b>	<b>45,6</b>
<b>j.niemiecki</b>	<b>3</b>	<b>72,0</b>	<b>3 (100%)</b>	<b>4</b>	<b>37,5</b>
<b>biologia</b>				<b>4</b>	<b>15,8</b>
<b>matematyka</b>	<b>15</b>	<b>42,4</b>	<b>11 (73,3%)</b>		



**LO SMS Szczyrk w PZP SMS Szczyrk w Buczkowicach –  
wyniki egzaminu ustnego – absolwenci z roku 2018**

<b>Przedmiot</b>	<b>Przedmioty obowiązkowe</b>		
	<b>L.zd.</b>	<b>śr. wyn. %</b>	<b>zdało egz.</b>
<b>j.polski</b>	<b>15</b>	<b>66,4</b>	<b>15 (100%)</b>
<b>j.angielski</b>	<b>12</b>	<b>62,8</b>	<b>12 (100%)</b>
<b>j.niemiecki</b>	<b>3</b>	<b>88,0</b>	<b>3 (100%)</b>

# Odsetek sukcesów – przedmioty obowiązkowe z uwzględnieniem sesji poprawkowej



**Zdawalność osób ubiegających się w 2018 r. o świadectwo  
dojrzałości po raz pierwszy:**

<b>Obszar</b>	<b>Sesja majowa %</b>	<b>Po wszystkich sesjach %</b>	<b>Ubiegły rok po wszystkich sesjach%</b>
<b>Kraj</b>	<b>79,7</b>	<b>86,0</b>	<b>83,0</b>
<b>Województwo Śląskie</b>	<b>79,1</b>	<b>86,0</b>	<b>84,5</b>
<b>Powiat Bielski</b>	<b>76,5</b>	<b>89,5</b>	<b>78,9</b>

Zdawalność matury z uwzględnieniem sesji poprawkowej w poszczególnych typach szkół w Powiecie Bielskim na tle Województwa Śląskiego i kraju przedstawia się następująco:

Obszar	LO %		Technika %	
	2018	2017	2018	2017
Powiat Bielski	93,5	94,4	86,1	70,7
Województwo Śląskie	90,0	87,0	80,0	77,0
Kraj	90,0	89,0	79,0	76,0

# Zdawalność egzaminów potwierdzających kwalifikacje w zawodzie 2018

- Egzamin zawodowy w technikach i zasadniczych szkołach zawodowych ma – jak matura – charakter zewnętrzny.
- Uczniowie zasadniczych szkół zawodowych, szkół branżowych I stopnia, techników, słuchacze szkół policealnych oraz osoby, które ukończyły kurs kwalifikacyjny przystępują do częściowych egzaminów w trakcie całej nauki, zdobywając tzw. kwalifikacje.

# ZS „Silesia” – sesja zimowa 2017/2018

## zdawalność egzaminów zawodowych w kwalifikacjach

kwalifikacja	nazwa	klasa/zawód	przystąpiło	zdawaloność części				zdawaloność ogółem		
				pisemnej		praktycznej		ZS Silesia		
				ZS Silesia %	woj. śląskie %	ZS silesia %	woj. Śląskie %	Liczba	%	woj. śląskie %
E.07	Montaż i konserwacja maszyn i urządzeń	III - technik elektryk	13	30,8	46,13	100	94,66	4	30,8	54,93
A.27	Organizacja i prowadzenie kampanii reklamowej	IV - technik organizacji reklamy	18	94,40	84,76	94,40	89,72	16	88,9	80,43



# ZS „Silesia” – sesja wiosenna 2017/2018

## zdawalność egzaminów zawodowych w kwalifikacjach

kwalifikacja	nazwa	klasa/zawód	przystąpiło	pisemnej		praktycznej		ZS Silesia		
				ZS Silesia %	woj. śląskie %	ZS Silesia %	woj. Śląskie %	Liczba	%	woj. śląskie %
E.08	Montaż i konserwacja instalacji elektrycznych	III - technik elektryk	13	69,2	54,09	90,9	96,34	7	63,6	59,65
E.13	Projektowanie lokalnych sieci komputerowych i administrowanie	III - technik informatyk	16	43,8	80,47	100	84,24	5	45,5	74,23



# C.D. ZS „Silesia” – sesja wiosenna 2017/2018

## zdawalność egzaminów zawodowych w kwalifikacjach

kwalifikacja	nazwa	klasa/zawód	przystąpiło	pisemnej		praktycznej		ZS Silesia		
				ZS Silesia %	woj. śląskie %	ZS Silesia %	woj. Śląskie %	Liczba	%	woj. śląskie %
A.20	Rejestracja i obróbka obrazu	III - fototechnik	13	92,3	96,31	8,3	47,15	1	8,3	46,77
A.26	Sprzedaż produktów i usług reklamowych	II - technik organizacji reklamy	15	66,7	89,62	25,0	44,35	3	21,4	46,5

# ZS „Silesia”

Liczba absolwentów, którzy otrzymali dyplom technika  
w roku szkolnym 2017/18

zawód	liczba uczniów w roku szk. 2017/18	ukończyło szkołę	przystąpiło do egzaminu	Liczba uczniów, którzy uzyskali dyplom	%
t. informatyk	<b>13</b>	<b>13</b>	<b>13</b>	<b>5</b>	<b>38,46</b>
t. organizacji reklamy	<b>19</b>	<b>19</b>	<b>19</b>	<b>16</b>	<b>84,21</b>
t. górnictwa podziemnego	<b>21</b>	<b>21</b>	<b>21</b>	<b>16</b>	<b>76,19</b>
razem:	<b>53</b>	<b>53</b>	<b>53</b>	<b>37</b>	<b>69,81</b>

# ZSTiL – Technikum nr 1 sesja zimowa 2017/2018

## zdawalność egzaminów zawodowych w kwalifikacjach

kwalifikacja	nazwa	klasa/zawód	przystąpiło	zdawalność części pisemnej		zdawalność części praktycznej		zdawalność ogółem		
				ZSTiL			Liczba	%	woj. śląskie %	
				ZSTiL %	woj. śląskie %	ZSTiL %				woj. śląskie %
E.3	Montaż urządzeń i sytemów mechatronicznych	II - t. mechatronik	21	95,5	97,74	86,4	96,3	18	81,8	94,92
E.14	Tworzenie aplikacji internetowych i baz danych oraz administrowanie bazami	IV - t. informatyk	14	87,5	88,21	68,8	64,22	11	68,8	65,57
T.15	Organizacja żywienia i usług gastronomicznych	IV - t. żywienia i usług gastronomicznych	12	100	99,38	50	53,24	6	50,0	56,0
A.23	Projektowanie fryzur	IV - t. usług fryzjerskich	4	100	98,27	100	88,24	4	100	89,96

kwalifikacja	nazwa	klasa/zawód	przystąpiło	zdawaloność części pisemnej		zdawaloność części praktycznej		zdawaloność ogółem				
				ZSTiL								
				ZSTiL %	woj. śląskie %	ZSTiL %	woj. śląskie %	Liczba	%	woj. śląskie %		
E.19	Projektowanie i programowanie urządzeń i systemów mechatronicznych	IV - t. mechatronik	10	50,0	73,99	45,0	71,61	8	40,0	64,33		
A.32	Organizacja i monitorowanie przepływu zasobów i informacji	IV - t. logistyk	20	100,0	99,56	70,0	70,2	14	70,0	71,74		

kwalifikacja	nazwa	klasa/zawód	przystąpiło	zdawaloność części pisemnej		zdawaloność części praktycznej		zdawaloność ogółem				
				ZSTiL								
				ZSTiL %	woj. śląskie %	ZSTiL %	woj. śląskie %	Liczba	%	woj. śląskie %		
T.12	Obsługa gości w obiekcie świadczącym usługi hotelarskie	IV - t. hotelarstwa	7	100,0	99,85	100,0	96,23	7	100,0	96,6		
B.5	Montaż systemów suchej zabudowy	III - Monter zabudowy i robót wykończeniowych w budownictwie	1	100,0	79,65	100,0	96,04	1	100,0	85,71		

# ZSTiL – Technikum nr 1 sesja letnia 2017/2018 zdawalność egzaminów zawodowych w kwalifikacjach

kwalifikacja	nazwa	klasa/zawód	przystąpiło	zdawaloność części pisemnej		zdawaloność części praktycznej		zdawaloność ogółem				
				ZSTiL								
				ZSTiL %	woj. śląskie %	ZSTiL %	woj. śląskie %	Liczba	ZSTiL %	woj. śląskie %		
T.6	Sporządzanie potraw i napojów	III - t. żywienia i usług gastronomicznych	12	100	88,98	100	98,69	12	100	89,84		
A.30	Organizacja i monitorowanie przepływu zasobów i informacji w procesach produkcji, dystrybucji magazynowania	II - t. logistyk	26	100	97,96	38,5	69,93	10	38,5	72,59		
A.31	Zarządzanie środkami technicznymi podczas realizacji procesów transportowych	III - t. logistyk	28	90,3	97,87	80,6	88,22	24	77,4	84,36		

## cd. ZSTiL – sesja letnia

kwalifikacja	nazwa	klasa/zawód	przystąpiło	zdawaloność części pisemnej		zdawaloność części praktycznej		zdawaloność ogółem				
				ZSTiL								
				ZSTiL %	woj. śląskie %	ZSTiL %	woj. śląskie %	Liczba	%	woj. śląskie %		
E.12	Montaż i eksploatacja komputerów osobistych oraz urządzeń peryferyjnych	II - t. informatyk	13	81,25	92,48	100	89,61	13	81,25	85,93		
E.13	Projektowanie lokalnych sieci komputerowych i administrowanie sieciami	III - t. informatyk	2	50,0	80,47	100,0	84,24	2	50,0	74,23		
E.18	Eksploatacja urządzeń i systemów mechatronicznych	III - t. mechatronik	18	90,0	96,44	45,0	73,78	9	50,0	75,18		

# ZSTiL – Zasadnicza Szkoła Zawodowa sesja letnia 2017/2018

## zdawalność egzaminów zawodowych w kwalifikacjach

kwalifikacja	nazwa	klasa/zawód	przystąpiło	zdawaloność części pisemnej		zdawaloność części praktycznej		zdawaloność ogółem		
				ZSTiL						
				ZSTiL %	woj. śląskie %	ZSTiL %	woj. śląskie %	Liczba	%	woj. śląskie %
A.18	Prowadzenie sprzedaży	III - sprzedawca	9	90,0	83,49	100	91,13	9	90,0	80,61
T.6	Sporządzanie potraw i napojów	III - kucharz	5	83,3	88,98	100	98,69	5	83,3	89,84
M.17	Montaż i obsługa maszyn i urządzeń	III - mechanik - monter maszyn i urządzeń	15	71,4	85,23	95,3	97,45	15	71,4	85,99
M.20	Wykonywanie i naprawa elementów maszyn, urządzeń	III - ślusarz	1	100,0	96,16	100,0	99,0	1	100,0	96,5



## c.d. ZSTiL – sesja letnia

kwalifikacja	nazwa	klasa/zawód	przystąpiło	zdawaloność części pisemnej		zdawaloność części praktycznej		zdawaloność ogółem				
				ZSTiL								
				ZSTiL %	woj. śląskie %	ZSTiL %	woj. śląskie %	Liczba	%	woj. śląskie %		
T.4	Produkcja wyrobów cukierniczych	III cukiernik	3	75,0	89,86	100	98,57	3	75,0	91,18		
B.6	Wykonywanie robót malarsko-tapieciarskich	III monter zabudowy i robót wykończeniowych w	1	100,0	90,0	100	97,22	1	100,0	62,62		
B.7	Wykonywanie robót posadzkarsko-okładzinowych	III monter zabudowy i robót wykończeniowych w budownictwie	1	100,0	88,95	100,0	100,0	1	100,0	95,51		

# ZSTiL - liczba absolwentów, którzy otrzymali dyplom technika w roku szkolnym 2017/18

	liczba uczniów w roku szk. 2017/18	ukończyło szkołę	przystąpiło do egzaminu	uzyskało dyplom	%
t. żywienia i usług gastronomicznych	<b>13</b>	<b>13</b>	<b>12</b>	<b>6</b>	<b>50</b>
t. logistyki	<b>20</b>	<b>20</b>	<b>20</b>	<b>14</b>	<b>70</b>
t. usług frzyzjerskich	<b>4</b>	<b>3</b>	<b>4</b>	<b>4</b>	<b>100</b>
t. mechatroniki	<b>20</b>	<b>20</b>	<b>20</b>	<b>9</b>	<b>45,0</b>
t. hotelarstwa	<b>7</b>	<b>7</b>	<b>7</b>	<b>7</b>	<b>100</b>
t. informatyki	<b>16</b>	<b>15</b>	<b>16</b>	<b>11</b>	<b>68,75</b>
<b>razem:</b>	<b>80</b>	<b>78</b>	<b>79</b>	<b>51</b>	<b>64,56</b>

## Zestawienie ogółem wydanych dyplomów w technikach prowadzonych przez Powiat Bielski

Szkoła	Do egzaminu przystąpiło	Dyplom uzyskało	Zdawalność 2018 %	Zdawalność 2017 %
Zespół Szkół Technicznych i Licealnych	79	51	65	74
Zespół Szkół "SILESIA"	53	37	70	57
Razem	132	88	66	65

<b>ZSTiL – ilość wydanych dyplomów potwierdzających kwalifikacje zawodowe:</b>	<b>Rok 2018</b>		<b>Rok 2017</b>	
<b>Zawód</b>	<b>Dyplom uzyskało</b>	<b>%</b>	<b>Dyplom uzyskało</b>	<b>%</b>
<b>t. mechatronik</b>	<b>9</b>	<b>45</b>	<b>3</b>	<b>23</b>
<b>t. informatyk</b>	<b>11</b>	<b>69</b>	<b>16</b>	<b>100</b>
<b>t. logistyk</b>	<b>14</b>	<b>70</b>	<b>12</b>	<b>60</b>
<b>t. hotelarstwa</b>	<b>7</b>	<b>100</b>	<b>0</b>	<b>0</b>
<b>t. żywienia i usług gastr.</b>	<b>6</b>	<b>50</b>	<b>17</b>	<b>94</b>
<b>t. handlowiec</b>	<b>0</b>	<b>0</b>	<b>5</b>	<b>100</b>
<b>t. usług fryzjerskich</b>	<b>4</b>	<b>100</b>	<b>0</b>	<b>0</b>
<b>t. mechanik</b>	<b>0</b>	<b>0</b>	<b>4</b>	<b>80</b>
<b>Razem:</b>	<b>51</b>	<b>65</b>	<b>57</b>	<b>74</b>

ZS Silesia - ilość wydanych dyplomów potwierdzających kwalifikacje zawodowe:	Rok 2018		Rok 2017	
	Dyplom uzyskało	%	Dyplom uzyskało	%
t. budownictwa	0	0	2	14
t. informatyk	5	38	5	36
t. organizacji reklamy	16	84	19	68
t. górnictwa podziemn.	16	76	21	78
<b>Razem:</b>	<b>37</b>	<b>70</b>	<b>47</b>	<b>57</b>

ZSTiL – ilość uzyskanych dyplomów w ZSZ dot. uczniów, którzy zajęcia praktyczne realizują w warsztatach szkolnych

Szkoła	Zawód/kwalifikacje	Przystąpiło do egzaminu zawodowego	Zdało-ilość wydanych dyplomów uzyskało	ZSZ %
<b>Zasadnicza Szkoła Zawodowa w ZSTiL</b>	1) sprzedawca	<b>10</b>	<b>9</b>	<b>90,0</b>
	2) kucharz	<b>6</b>	<b>5</b>	<b>83,3</b>
	3) mechanik-monter maszyn i urządzeń	<b>19</b>	<b>15</b>	<b>78,4</b>
	4) monter zabudowy i robót wykończeniowych	<b>1</b>	<b>1</b>	<b>100</b>
	5) cukiernik	<b>4</b>	<b>3</b>	<b>75,0</b>
<b>Razem:</b>		<b>40</b>	<b>33</b>	<b>82,5</b>
<b>Pozostali uczniowie – pracownicy młodociani zdają egzamin zawodowy w cechu.</b>				

## ZSS nr 4 – ilość wydanych świadectw zawodowych

Szkoła	Zawód/kwalifikacje	Przystąpiło do egzaminu zawodowego	Ilość wydanych dyplomów	zsz	%
Zasadnicza Szkoła Zawodowa Specjalna nr 4 w ZSS nr 4	kucharz	4	1	25,0	



**Microsoft Word  
97 - 2003 Document**

Kształcenie o Specjalnych  
Potrzebach Uczniów ach.doc



**Microsoft Word  
2007 - 2003 Document**

Nadzór  
Pedagogiczny.doc



**Microsoft Word  
Document**

Specjalne Potrzeby Edukacyjne.doc



**Dziękuję**

**za uwagę**